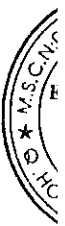
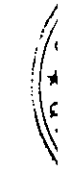


Công ty Bảo hiểm Liên hiệp

Báo cáo tài chính tóm tắt

Cho năm tài chính kết thúc ngày 31 tháng 12 năm 2020



Công ty Bảo hiểm Liên hiệp

MỤC LỤC

	<i>Trang</i>
Báo cáo kiểm toán độc lập về báo cáo tài chính tóm tắt	1 - 2
Bảng cân đối kế toán tóm tắt	3
Báo cáo kết quả động kinh doanh tóm tắt	4
Các chỉ tiêu tài chính cơ bản	5

Số tham chiếu: 60969588/22011238-BTCC

BÁO CÁO KIỂM TOÁN ĐỘC LẬP VỀ BÁO CÁO TÀI CHÍNH TÓM TẮT

**Kính gửi: Hội đồng Thành viên
Công ty Bảo hiểm Liên hiệp**

Báo cáo tài chính tóm tắt, được lập ngày 26 tháng 3 năm 2021 và được trình bày từ trang 3 đến trang 5, bao gồm bảng cân đối kế toán tóm tắt tại ngày 31 tháng 12 năm 2020, báo cáo kết quả hoạt động kinh doanh tóm tắt và các chỉ tiêu tài chính cơ bản cho năm tài chính kết thúc cùng ngày, được trích từ báo cáo tài chính đầy đủ cho năm tài chính kết thúc ngày 31 tháng 12 năm 2020 của Công ty Bảo hiểm Liên hiệp ("Công ty") đã được kiểm toán. Chúng tôi đã đưa ra ý kiến kiểm toán chấp nhận toàn phần đối với báo cáo tài chính đầy đủ này tại Báo cáo kiểm toán lập ngày 26 tháng 3 năm 2021. Báo cáo tài chính đầy đủ này và báo cáo tài chính tóm tắt không phản ánh ảnh hưởng của các sự kiện phát sinh sau ngày lập Báo cáo kiểm toán nói trên.

Báo cáo tài chính tóm tắt không bao gồm tất cả các thuyết minh cần phải công bố theo Chuẩn mực kế toán Việt Nam, Chế độ kế toán doanh nghiệp Việt Nam, các hướng dẫn kế toán áp dụng cho các doanh nghiệp bảo hiểm và các quy định pháp lý có liên quan đến việc lập và trình bày báo cáo tài chính. Do đó, việc đọc báo cáo tài chính tóm tắt không thể thay thế cho việc đọc báo cáo tài chính đầy đủ đã được kiểm toán của Công ty.

Trách nhiệm của Ban Tổng Giám đốc

Ban Tổng Giám đốc Công ty chịu trách nhiệm về việc lập và trình bày báo cáo tài chính tóm tắt theo các quy định tại Khoản 1, Điều 35 Thông tư số 50/2017/TT-BTC ngày 15 tháng 5 năm 2017 của Bộ Tài chính hướng dẫn thi hành Nghị định số 73/2016/NĐ-CP ngày 1 tháng 7 năm 2016 của Chính phủ quy định chi tiết thi hành Luật Kinh doanh bảo hiểm và luật sửa đổi, bổ sung một số điều của Luật Kinh doanh bảo hiểm.

Trách nhiệm của Kiểm toán viên

Trách nhiệm của chúng tôi là đưa ra ý kiến về báo cáo tài chính tóm tắt dựa trên các thủ tục mà chúng tôi đã thực hiện theo quy định và hướng dẫn của Chuẩn mực kiểm toán Việt Nam số 810 - "Dịch vụ báo cáo về báo cáo tài chính tóm tắt".




Building a better
working world

Ý kiến của Kiểm toán viên

Theo ý kiến của chúng tôi, báo cáo tài chính tóm tắt, được trích từ báo cáo tài chính đầy đủ cho năm tài chính kết thúc ngày 31 tháng 12 năm 2020 của Công ty đã được kiểm toán, đã phản ánh nhất quán, trên các khía cạnh trọng yếu, với báo cáo tài chính đầy đủ đã được kiểm toán, phù hợp với các quy định tại Khoản 1, Điều 35 Thông tư số 50/2017/TT-BTC ngày 15 tháng 5 năm 2017 bởi Bộ Tài chính hướng dẫn thi hành Nghị định số 73/2016/NĐ-CP ngày 1 tháng 7 năm 2016 của Chính phủ quy định chi tiết thi hành Luật Kinh doanh bảo hiểm và luật sửa đổi, bổ sung một số điều của Luật Kinh doanh bảo hiểm.

Công ty Trách nhiệm Hữu hạn Ernst & Young Việt Nam



Đặng Phương Hà
Phó Tổng Giám đốc
Số Giấy CNDKHN kiểm toán: 2400-2018-004-1

Hoàng Thị Hồng Minh
Kiểm toán viên
Số Giấy CNDKHN kiểm toán: 0761-2018-004-1

Hà Nội, Việt Nam

Ngày 29 tháng 3 năm 2021

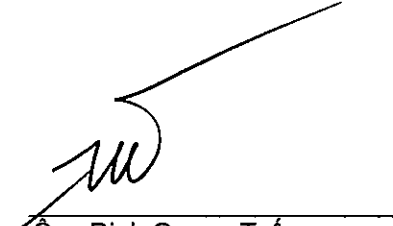
Công ty Bảo hiểm Liên hiệp


BẢNG CÂN ĐỐI KẾ TOÁN TÓM TẮT
ngày 31 tháng 12 năm 2020

B02-CBTT

Đơn vị: triệu VND

STT	Nội dung	Số đầu năm	Số cuối năm
	TÀI SẢN		
I	Tài sản lưu động và đầu tư ngắn hạn	1.217.010	1.504.356
1	Tiền	44.145	40.312
2	Các khoản đầu tư tài chính ngắn hạn	732.000	924.780
3	Các khoản phải thu	122.863	131.275
4	Tài sản lưu động khác	318.002	407.989
II	Tài sản cố định và đầu tư tài chính dài hạn	178.992	48.938
1	Tài sản cố định	4.338	3.084
	- Nguyên giá	22.352	22.442
	- Khấu hao lũy kế	(18.014)	(19.358)
2	Các khoản đầu tư tài chính dài hạn	162.983	35.203
3	Kỳ quỹ	6.000	6.000
4	Tài sản khác	5.671	4.651
III	Tổng tài sản	1.396.002	1.553.294
	CÔNG NỢ VÀ VỐN CHỦ SỞ HỮU		
IV	Công nợ	831.869	893.373
1	Nợ ngắn hạn	332.167	301.278
2	Nợ dài hạn	9.135	11.579
3	Dự phòng nghiệp vụ	490.567	580.516
V	Nguồn vốn chủ sở hữu	564.133	659.921
1	Nguồn vốn kinh doanh	300.000	300.000
2	Các quỹ	30.000	30.000
3	Lợi nhuận chưa phân phối	234.133	329.921
VI	Tổng công nợ và vốn chủ sở hữu	1.396.002	1.553.294


Ông Đinh Quang Tuấn
Trưởng phòng Kế toán


Ông Nguyễn Thành Nam
Kế toán Trưởng



Ông Takeoshi Nagaoka
Giám đốc

Hà Nội, Việt Nam

Ngày 26 tháng 3 năm 2021


Công ty Bảo hiểm Liên hiệp


BÁO CÁO KẾT QUẢ HOẠT ĐỘNG KINH DOANH TÓM TẮT
cho năm tài chính kết thúc ngày 31 tháng 12 năm 2020

B02-CBTT


Đơn vị: triệu VND

STT	CHỈ TIÊU	Năm trước	Năm nay
1	Tổng doanh thu	406.756	435.900
	Doanh thu từ hoạt động kinh doanh bảo hiểm, tái bảo hiểm, môi giới bảo hiểm	339.111	356.309
	Doanh thu về hoạt động tài chính	67.379	79.589
	Doanh thu khác	266	2
2	Tổng chi phí	(289.100)	(258.070)
	Chi phí từ hoạt động kinh doanh bảo hiểm, tái bảo hiểm, môi giới bảo hiểm	(193.951)	(166.701)
	Chi phí hoạt động tài chính	(6.243)	(280)
	Chi phí quản lý doanh nghiệp	(88.899)	(91.089)
	Chi phí khác	(7)	-
3	Lợi nhuận trước thuế	117.656	177.830
4	Chi phí thuế TNDN	(23.058)	(35.619)
5	Lợi nhuận sau thuế	94.598	142.211


Ông Đinh Quang Tuấn
Trưởng phòng Kế toán


Ông Nguyễn Thành Nam
Kế toán Trưởng




Ông Taketoshi Nagaoka
Tổng Giám đốc

Hà Nội, Việt Nam

Ngày 26 tháng 3 năm 2021

Công ty Bảo hiểm Liên hiệp


CÁC CHỈ TIÊU TÀI CHÍNH CƠ BẢN
cho năm tài chính kết thúc ngày 31 tháng 12 năm 2020

B02-CBTT

STT	CHỈ TIÊU	Đơn vị tính	Năm trước	Năm nay
1.	Cơ cấu tài sản			
	Tài sản cố định/Tổng tài sản	%	0,31	0,20
	Tài sản lưu động/Tổng tài sản	%	87,18	96,85
2.	Cơ cấu nguồn vốn			
	Nợ phải trả/Tổng nguồn vốn	%	59,59	57,51
	Nguồn vốn chủ sở hữu/Tổng nguồn vốn	%	40,41	42,49
3.	Khả năng thanh toán			
	Khả năng thanh toán nhanh	Lần	1,45	1,67
	Khả năng thanh toán hiện hành	Lần	1,48	1,71
4.	Tỷ suất lợi nhuận			
	Tỷ suất lợi nhuận trước thuế/Tổng tài sản	%	8,43	11,45
	Tỷ suất lợi nhuận sau thuế/Doanh thu thuần từ hoạt động kinh doanh bảo hiểm	%	27,90	39,91
	Tỷ suất lợi nhuận sau thuế/Nguồn vốn chủ sở hữu	%	16,77	21,55

H. H. ION


Ông Đinh Quang Tuấn
Trưởng phòng Kế toán


Ông Nguyễn Thành Nam
Kế toán Trưởng


Ông Takatoshi Nagaoka
Tổng Giám đốc

Hà Nội, Việt Nam

Ngày 26 tháng 3 năm 2021